

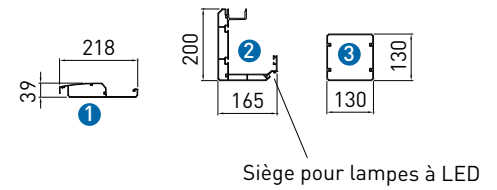
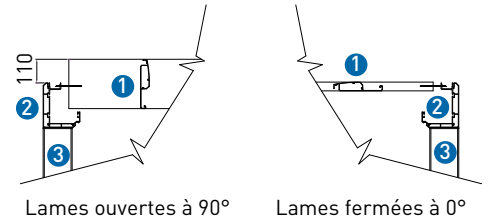
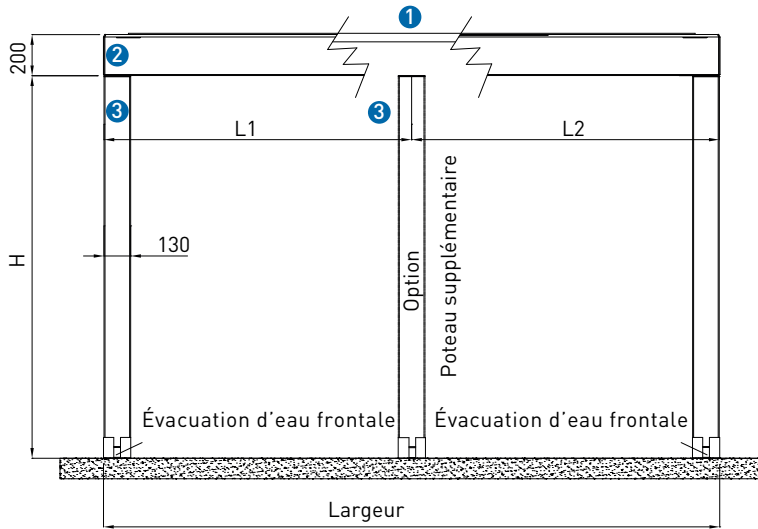
**CALAMUSO**  
**STORES**

PERGOKLIMA

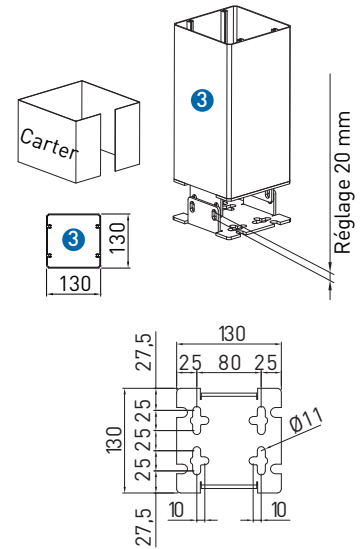
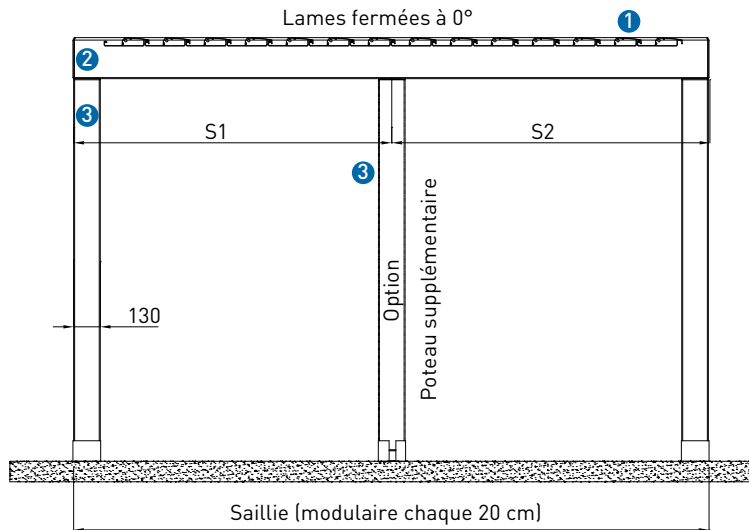
**B500**

TECHNIQUES

Vue frontale



Vue latérale

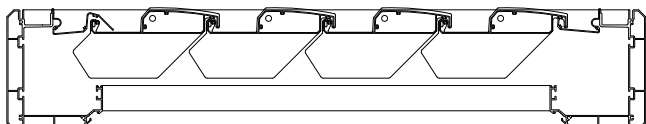


## DIMENSIONS (mm)

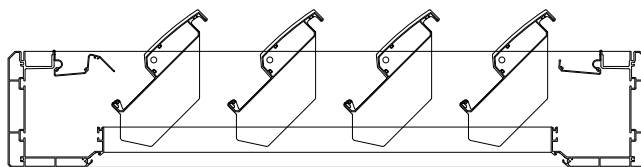
Saillie S	190	210	230	250	270	290	310	330	350	370	390	410	430	450	470	490	510
Lames (nb)	8	9	10	11	12	13	14	15	16	17	18	19	20	21	22	23	24

- ① Lame
- ② Profilé gouttière périphérique
- ③ Poteau

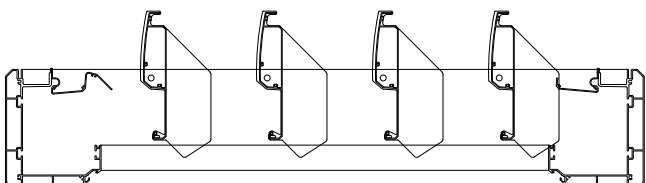
Rotation lames à 0°



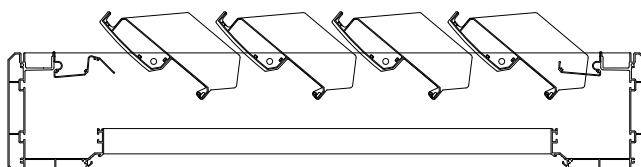
Rotation lames à 45°



Rotation lames à 90°

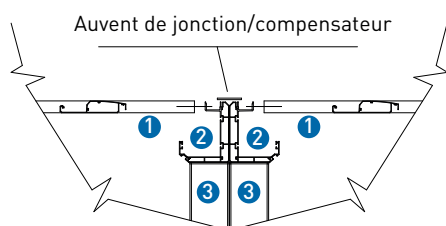


Rotation lames à 140°



Rotations des lames à 0°, 45°, 90° et 140° pré-réglées sur 4 boutons de la télécommande; possibilité de réglages intermédiaires au moyen de trois boutons de la télécommande: ouverture, stop et fermeture

## Poteau en commun pour modules juxtaposés



- ① Lame
- ② Profilé gouttière périmétrique
- ③ Poteau

## REMARQUES IMPORTANTES

La recherche constante de l'amélioration du matériel et l'évolution des procédés de fabrication peuvent amener les données techniques à changer dans le temps. Celles-ci seront mises à jour dès que possible mais des latences peuvent survenir entre le changement effectif et la modification du document.

**CALAMUSO**  
**STORES**